


Para criar sua **assinatura secundária**, basta substituir a sigla e o nome por extenso da unidade nos modelos abaixo.

Observação: As linhas e textos que estiverem na cor vermelha são apenas para demonstrar as proporções que precisam ser mantidas na construção das assinaturas secundárias e submarcas, mas não compõem as assinaturas secundárias ou submarcas.



Exemplo de assinatura secundária.
Linhas vermelhas indicam as proporções corretas.

UFERN

PROPESQ
Pró-reitoria de Pesquisa

PROPESQ
Pró-reitoria de Pesquisa

UFERN

UFERN

CCHLA

Centro de Ciências

Humanas, Letras e Artes

CCHLA
Centro de Ciências
Humanas, Letras e Artes

UFERN

UFERN

PROPESQ

PROPESQ



UFERN

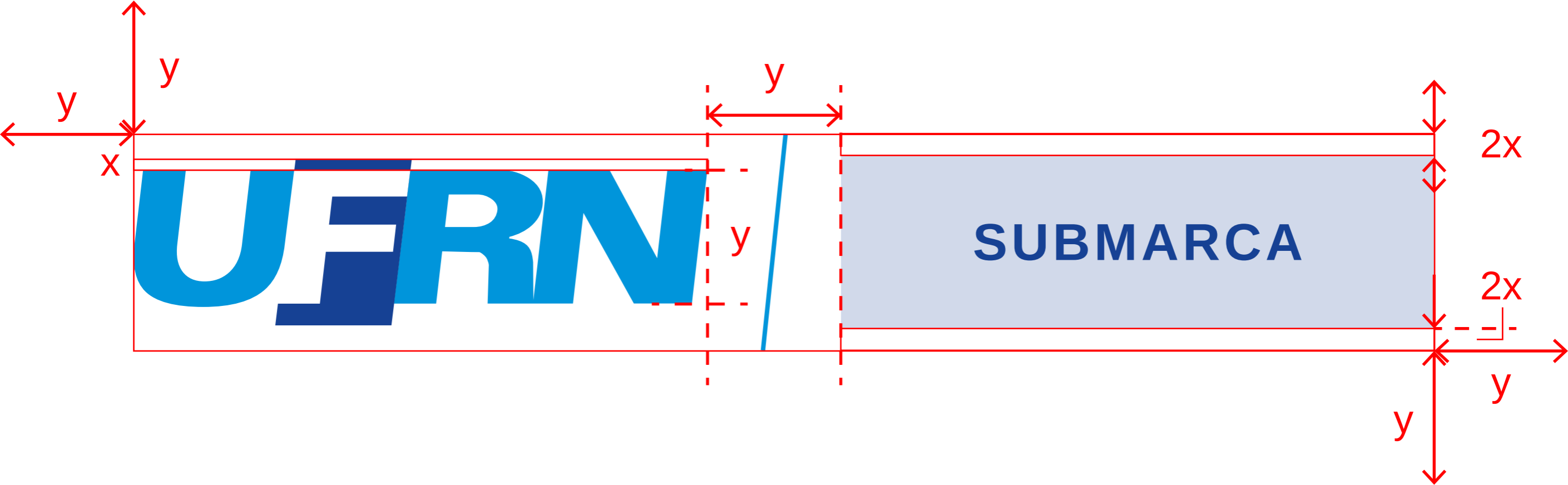
UFERN
PROPESQ

UERN

LOREMIPSUM

UFERN

**PRÓ-REITORIA
DE GRADUAÇÃO**



Exemplo de **submarca**.

Linhas vermelhas indicam as proporções corretas.

SUBMARCA

UFERN

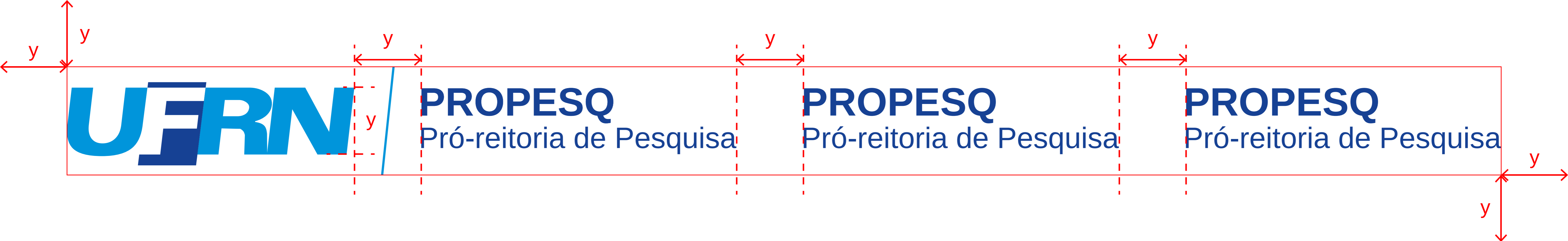
UFERN



SUBMARCA

Para fazer **assinaturas secundárias conjuntas** ou **submarcas conjuntas**, basta seguir os exemplos a seguir, mantendo sempre os espaçamentos “y” entre os textos ou marcas que representam cada unidade.

Observação: Quando emparelhadas ao logotipo da UFRN, submarcas deverão ser inscritas em sua versão monocromática, cor Azul 01, de acordo com o Manual de Identidade Visual da UFRN, p. 43.



Exemplo de **assinatura conjunta**.
Linhas vermelhas indicam as proporções corretas.

UFERN

PROPESQ
Pró-reitoria de Pesquisa

PROPESQ
Pró-reitoria de Pesquisa

PROPESQ
Pró-reitoria de Pesquisa

UFERN



PROPESQ

PROGRAD

PROGRAD

INSTITUIÇÃO

UFERN

PROPESQ

PROGRAD

INSTITUIÇÃO

UFERN

SUBMARCA

SUBMARCA

SUBMARCA